




Vymysli k obrázkům tři přídavné mená. Napíš ich spolu s podstatným menom.

Napr. modré pero







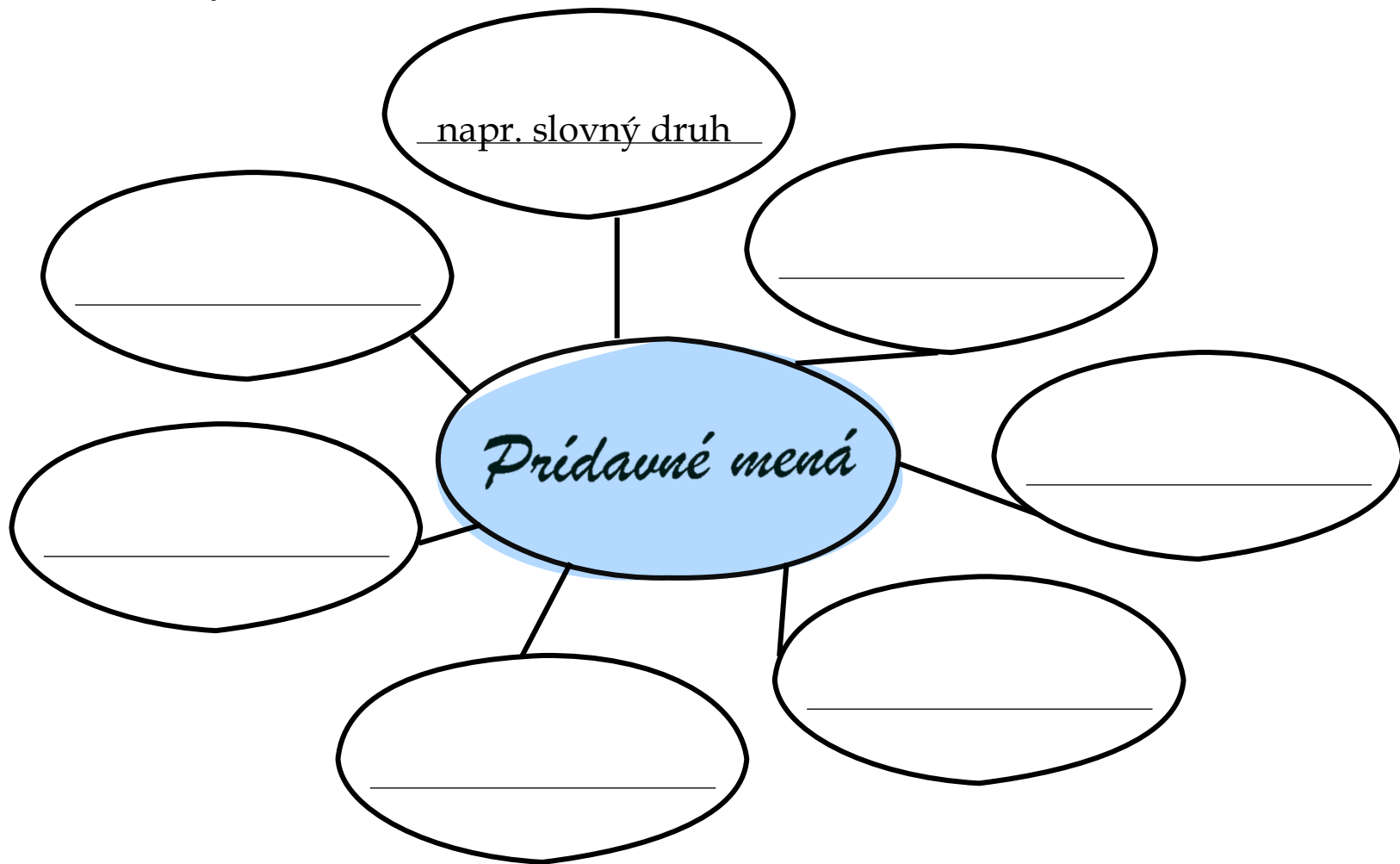




Obrázky si môžeš aj vyfarbiť. 😊



Čo všetko vieš o prídavných menách? Napíš do „bublínok“ informácie, ktoré vieš o prídavných menách.
(Ak potrebuješ ďalšie „bublínky“ dokresli ich.)





Nájdí dvojice opačných slov (antonymá) a vyfarbi ich rovnakou farbou.



hlúpy	slabý	dobré	nebezpečné	tichý
pravý	starý	drahé	falošný	múdry
dlhý	tmavý	silný	lacné	krátky
zlé	hlučný	bezpečné	nový	svetlý







Kartičky si môžeš vystrihnúť a zahrať si s niekým pexeso so slovami s opačným významom (antonymami).







Uhádni opačné slová (antonymá) podľa obrázkov . Niekde sa obrázok stratil, pokús sa uhádnuť, aké opačné slovo tam patrí a obrázok dokresli.



(Pomôcka: všetky patria medzi prídavné mená)

		_____	_____
--	---	-------	-------



		_____	_____
--	---	-------	-------

		_____	_____
---	--	-------	-------

		_____	_____
--	---	-------	-------

		_____	_____
--	---	-------	-------

Vymysli aj ty podobnú dvojicu opačných slov a vyjadri ich obrázkom.

		_____	_____
--	---	-------	-------



Skús vytvoriť krátku básničku. Postupuj podľa pokynov. Vyber si tému básničky: priateľstvo, veda, múdrosť.

1.verš: jednoslovné pomenovanie témy -
podstatné meno

2.verš: dvojslovný opis témy - *dve*
prídavné mená

3.verš: trojslovné vyjadrenie činnosti - *tri*
slovesá

4.verš: štvorslovná veta k téme

5.verš: jedno slovo, ktoré vystihuje tému

Príklad:

priateľstvo
dôležité, srdečné
upokojí, pomôže, spája
naplňa srdce každého človeka
bohatstvo